






<b>СИТУАЦИЯ</b>	<b>ДЕЙСТВИЯ</b>
<p><b>Пожар в квартире</b></p> 	<ol style="list-style-type: none"> <li>1. Вызовите пожарную охрану по телефону "01" (по сотовому "011")</li> <li>2. Выведите на улицу детей младшего возраста и престарелых</li> <li>3. Тушите пожар подручными средствами (водой, плотной мокрой тканью, от внутренних пожарных кранов и т.п.)</li> <li>4. При опасности поражения электрическим током отключите электроэнергию (автоматы в щитке на лестничной площадке)</li> <li>5. Горящие легковоспламеняющиеся жидкости тушить водой неэффективно. Необходимо воспользоваться огнетушителем или плотной мокрой тканью</li> <li>6. Во время пожара нельзя (для уменьшения притока воздуха) открывать окна и двери</li> <li>7. Если ликвидировать очаг горения своими силами не представляется возможным, немедленно покиньте квартиру, прикрыв за собой дверь</li> <li>8. Организуйте встречу пожарных подразделений, укажите им очаг пожара</li> <li>9. При необходимости эвакуации из квартиры через лестничные марши используйте балконную лестницу, а если ее нет, то выйдите на балкон, закройте плотно за собой дверь и криками привлечите внимание прохожих и пожарных</li> </ol>
<p><b>Перегрелся телевизор (пропало изображение, слышно сильное гудение ощущается запах гари и т.п.)</b></p> 	<ol style="list-style-type: none"> <li>1. Немедленно отключите телевизор от сети (выньте вилку шнура питания из электросети).</li> <li>2. Вызовите специалиста ремонтного предприятия не оставляйте телевизор включенным без присмотра даже на короткое время</li> </ol>
<p><b>Горит телевизор</b></p> 	<ol style="list-style-type: none"> <li>1. Обесточьте телевизор.</li> <li>2. Сообщите о загорании в пожарную охрану (телефон "01")</li> <li>3. Если после обесточивания горение не прекратилось, залейте телевизор водой через отверстия задней стенки, находясь при этом сбоку от телевизора.</li> <li>4. Во избежание отравления продуктами горения немедленно удалите из помещения людей, не занятых ликвидацией загорания, в первую очередь детей</li> <li>5. После ликвидации загорания вызовите телемастера</li> <li>6. Аналогично действуйте и при загорании других электрических приборов</li> </ol>
<p><b>Пожар на балконе (лоджии)</b></p> 	<ol style="list-style-type: none"> <li>1. Сообщите в пожарную охрану по телефону "01" </li> <li>2. Тушите загорание подручными средствами, так как огонь в подобных случаях быстро распространяется в квартиры верхних этажей, и безопасность многих людей может оказаться под угрозой.</li> </ol>

## Запах дыма в подъезде



1. Позвонить в пожарную охрану по телефону "01"
2. По возможности, определите место горения (квартира, почтовый ящик, мусоросборник и т.д.) и что горит (электропроводка - по запаху резины, пластмасса, вата, бумага, легковоспламеняющаяся жидкость и т.д.)
3. Постарайтесь локализовать очаг пожара и потушить его подручными средствами, не забывая о своей безопасности и безопасности людей.
4. Если в горячей квартире зовут на помощь, при необходимости ломайте дверь.
5. Если пожар произошел вне вашей квартиры и воспользоваться лестницей для выхода наружу из-за сильного задымления и огня невозможно, то оставайтесь в квартире. Закрытая и хорошо уплотненная дверь надолго защитит вас от высокой температуры и едкого дыма. Во избежание отравления продуктами горения закройте щели дверей и вентиляционные отверстия мокрыми одеялами, полотенцами и т.п. По прибытии пожарных подразделений подойдите к окну, привлечите внимание и попросите оказать вам помощь. Укрыться от пожара до прибытия пожарных можно также и на балконе (лоджии), закрыв при этом за собой балконную дверь.

**Запомните: для эвакуации людей при пожаре пользоваться лифтом запрещается!!!**

6. Если горит только ваша входная дверь, то поливайте ее водой изнутри, а тушение снаружи организуйте с помощью соседей.
7. Если есть пострадавшие от пожара, вызовите "скорую помощь".
8. Окажите первую помощь пострадавшим до прибытия врачей.
9. Свяжитесь по телефону с единой диспетчерской службой или ЖЭУ для принятия технических решений с использованием аварийно-ремонтных служб.
10. Для наведения порядка вызовите милицию.
11. Если вы проживаете в здании повышенной этажности (свыше 9 этажей), то не забывайте, что в нем предусмотрены специальные устройства, обеспечивающие безопасность людей при пожаре. В связи с этим, не забивайте наглухо и не загромождайте мебелью и домашним имуществом эвакуационные двери, люки на балконах (лоджиях), переходы в смежные секции и выходы на эвакуационные лестницы; не остекляйте и не закрывайте жалюзи и проемы воздушных зон в незадымляемых лестничных клетках, не открывайте и не отрывайте пожарные извещатели, установленные в квартирах.

**Пожар  
в соседнем доме,**



**горит автомобиль**

1. Вызовите по тел. "01" пожарную охрану, милицию, "скорую помощь".
2. До прибытия этих служб окажите посильную помощь в эвакуации людей, тушении пожара и пр.
3. До прибытия пожарных уведите от места пожара детей и престарелых.
4. По мере возможности с помощью соседей и прохожих постарайтесь не допустить распространение огня (особенно на стоянке автомобилей у дома).
5. Не допускайте возникновения паники - во время пожара это крайне опасно, так как затрудняет спасение пострадавших и создает трудности для работы пожарных

## На человеке горит одежда



1. Не давайте ему бегать, чтобы пламя не разгорелось сильнее.
2. Помогите быстро сбросить воспламенившуюся одежду либо погасите ее водой или снегом, при необходимости накиньте на горящего человека одеяло, пальто и т.п., оставив голову открытой, чтобы он не задохнулся продуктами горения.
3. Вызовите "скорую помощь".
4. Окажите посильную помощь:
  - при ожогах I и II степени наложите стерильную повязку, не смазывайте кожу вазелином, кремом, жиром, мазями;
  - при тяжелых ожогах заверните пострадавшего в чистую простыню, укройте потеплее;
  - при шоке срочно дайте 20 капель настойки валерианы.

## Главное - самообладание.



**Паника, растерянность, страх, необдуманность действий** присущи человеку в период опасности. Наиболее тяжелыми бывают последствия, когда страх порождает панику.

Прятаться в шкафы, под кровать, бежать через горящие или задымленные помещения, выпрыгивать из окон - неправильный вариант действий.

Правильные и умелые действия помогут сохранить свою жизнь и предотвратить распространение пожара.

Во всех случаях, независимо от размера пожара или загорания, и даже при обнаружении хотя бы признаков горения (дыма, запаха плавящейся резины) **следует немедленно вызвать пожарную помощь по телефону "01"**. При вызове пожарной охраны по телефону необходимо четко назвать адрес, место возникновения огня, что горит и чему пожар угрожает, сообщить свою фамилию. О пожаре немедленно оповестить взрослых, соседей. Принять меры для эвакуации в безопасное место, в первую очередь детей младшего возраста. Эвакуацию следует начинать с того помещения, где возник пожар, а также из помещений, которым угрожает опасность распространения огня. По возможности одновременно приступить к тушению пожара подручными средствами пожаротушения (огнетушитель, пожарный кран, песок, земля, вода, кошма, брезент или плотная ткань). Пользоваться лифтом во время пожара запрещается. Если на лестничной клетке сильный дым или пламя, необходимо плотно закрыть дверь квартиры, заткнуть полотенцами или простынями все щели и отверстия, это предотвратит попадание дыма в комнату. Выйти на балкон или лоджию и перейти через переход в соседнюю незадымленную секцию или через люк спуститься по пожарной лестнице вниз. Если балкона или лоджии в квартире нет, нужно подойти к окну (если комната наполнена дымом, передвигаться надо ползком или пригибаясь к полу - так будет легче дышать, дым поднимается вверх), открыть окно. Если окно не открывается - разбить его твердым предметом. Постараться привлечь внимание людей, которые могут вызвать пожарных.